



La colposcopie : pour qui et comment ?

Dr Carina Rua Gynécologue Obstétricien

Dr Claire Proust Gynécologue Médicale

Collège de Gynécologie

Pourquoi ?

Test de dépistage (FCV – test HPV) : spécificité, valeur prédictive spécifiques
Pas de concordance à 100 %

	HPV + (%)	% d'histologie haut grade
HSIL		90%
LSIL	80 %	10-20 %
ASC-US	50 %	2-15 %
ASC-H		40 %
AGC	26-40 %	2 - 30 % de lésions
HPV + FCV normal	100 %	2-4 %

Guider des biopsies, conforter un diagnostique

Diagnostiquer les CIN 2+

Dès que le risque de CIN2+ associé à un FCV > 4 % => intérêt de la colposcopie

Les performances de la colposcopie

Sensibilité : 70 % à 90 %

- Âge, ménopause, atrophie
- Visualisation de la zone de jonction
- Test de triage au préalable

Spécificité : 70 – 80 %

- Intérêt des biopsies

Importance du « trépied » : cytologie/HPV - colposcopie - histologie

Cantor, S. B. et al. Accuracy of colposcopy in the diagnostic setting compared with the screening setting. *Obstet Gynecol* 111, 7–14 (2008).

Valls, J. et al. Performance of standardised colposcopy to detect cervical precancer and cancer for triage of women testing positive for human papillomavirus: results from the ESTAMPA multicentric screening study. *Lancet Glob Health* 11, e350–e360 (2023).

Pour qui ?

< 30 ans

- LSIL, HSIL, ASC-H
- ASC- US et AGC : HPV + uniquement

> 30 ans

HPV + avec cytologie reflexe positive
HPV + et frottis normal sur deux prélèvements à 1 an d'intervalle

Post traitement (haut et bas grade)

HPV positif quel que soit le FCV reflexe

Pas sur les HPV NEG

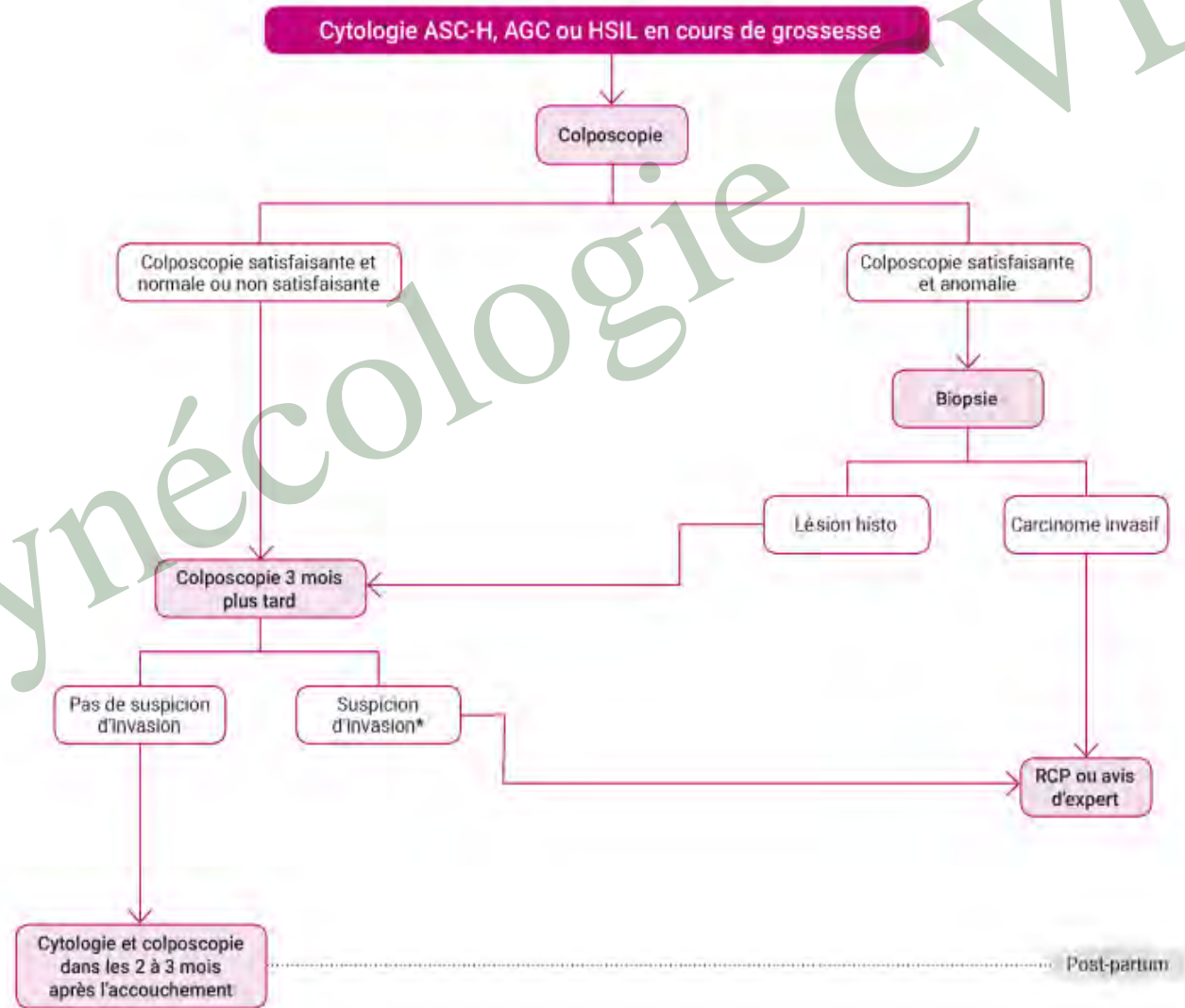
CP : métrorragies per coïtales et le col macroscopiquement suspect

AGC > 45 ans et échographie pelvienne

Cas particulier de la grossesse

Cytologie ASC-US ou LSIL en cours de grossesse

Cytologie dans les 2 à 3 mois après l'accouchement

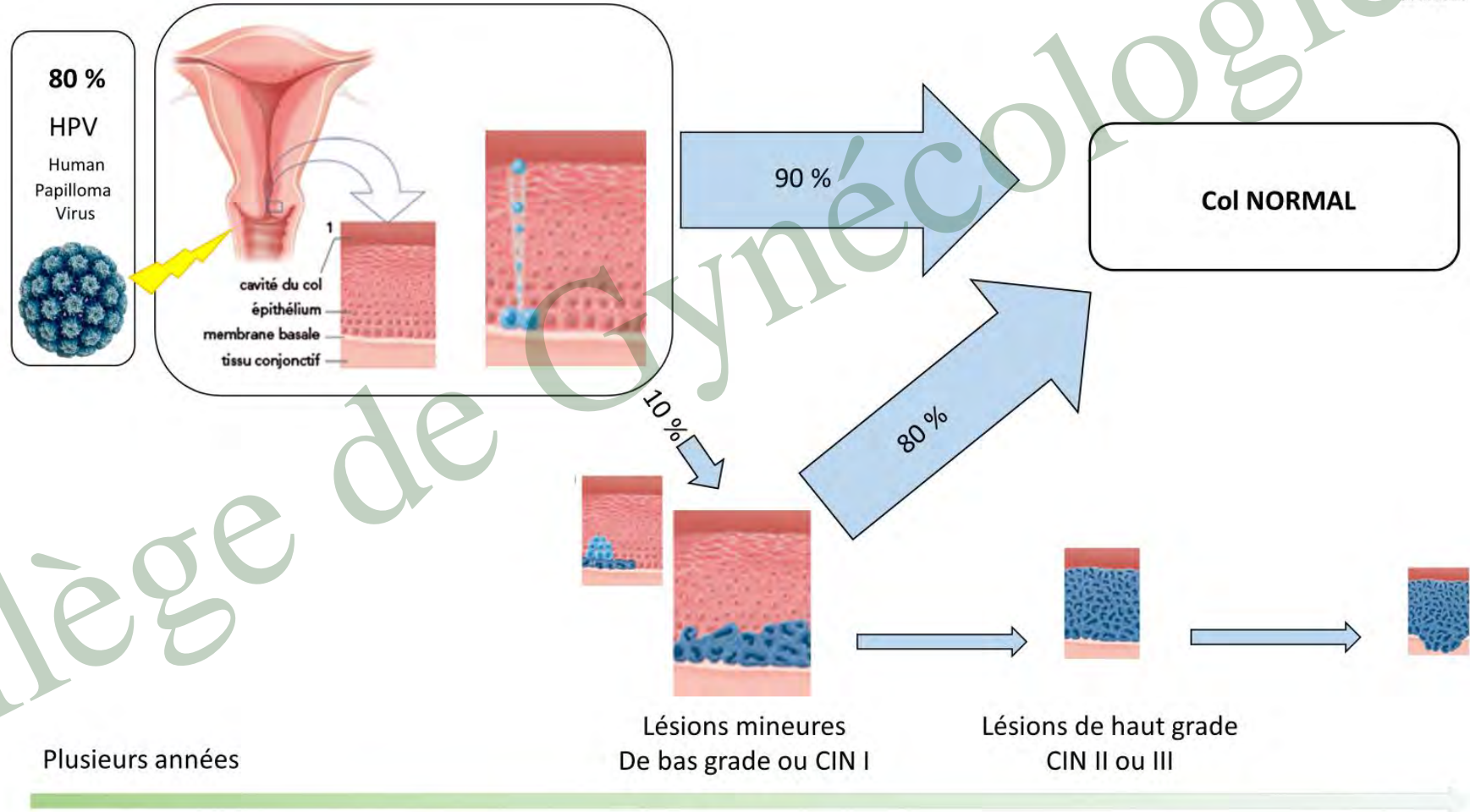


Comment ?

Temps préparation / explication

Information : <https://www.societe-colposcopie.com/accueil>, HAS – papilloma virus

Consignes pratiques



Comment ?

Examen du col au microscope
Clichés
Aidé de colorants
Indolore le plus souvent
Parfois des biopsies
Pas toujours « satisfaisant »



<https://www.societe-colposcopia.com/accueil>

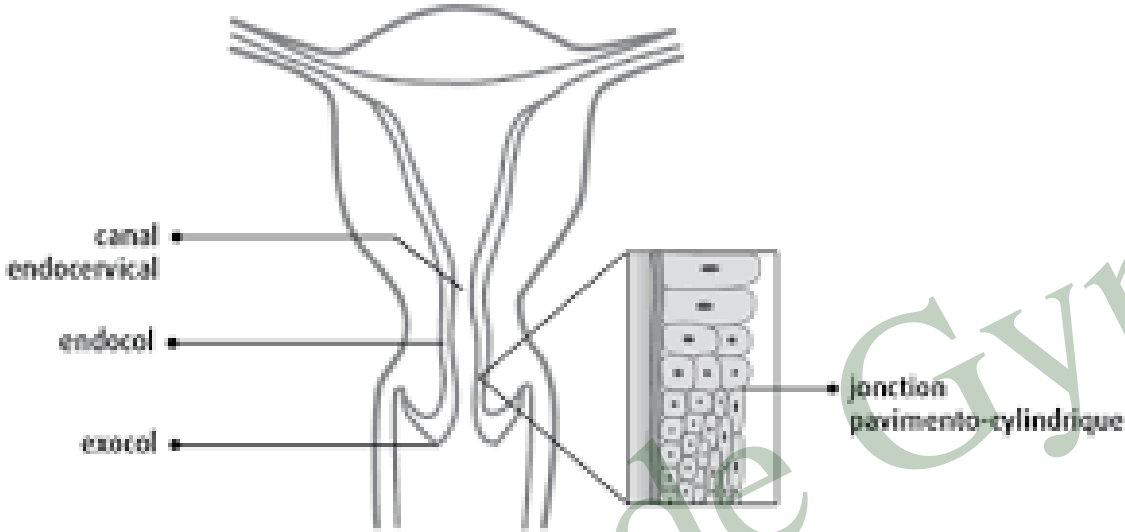
HAS – papilloma virus

La magie du « petit chimiste »

Collège de Gynécologie CVL

Mais parfois ...

Col de l'utérus



Non satisfaisante
Ménopause souvent, post conisation,
Femme jeune parfois

Œstrogènes

Curetage endocervical



Et aussi ...

Lésions vaginales et vulvaires

Collège de Gynécologie CVL

Avec les résultats
Deux à trois semaines si biopsies

Concordance /Discordance
L'examen satisfaisant ? (ZT3)
CIN I / CIN II+
Terrain

Synthèse

- Traite /surveillance ?
- Délais ?
- Comment ?

- Objectif de l'examen : dépister CIN2+
- Eviter les pertues de vues